

Le guide de la mobilité internationale



Ce guide d'information présente des possibilités pour partir à l'étranger et apporte des pistes de réponses aux questions que peuvent se poser les étudiants, élèves et apprentis accueillis dans les centres de formation agricole :



Pourquoi vivre une expérience à l'étranger ?

Partir combien de temps ?

Dans quel cadre ?

Dans quel pays ?

À qui dois-je m'adresser pour avoir des informations ?

Quels organismes/structures choisir ?

Quelles sont les aides financières possibles ?

Élaboré à l'origine par six étudiants de l'Université Bordeaux Montagne, en partenariat avec le RED (Réseau d'éducation à la

citoyenneté et à la solidarité internationale de l'enseignement agricole), France Volontaires (plate-forme des volontariats internationaux d'échange et de solidarité) et le BRECI (Bureau des Relations Européennes et de la Coopération Internationale) de la DGER (Direction Générale de l'Enseignement et de la Recherche) du ministère de l'agriculture et de l'alimentation

Sommaire

Dans le cadre de tes études

Stage à l'étranger
Études à l'étranger

Dans le cadre du volontariat

Les chantiers internationaux
Le service civique à l'international
Les volontariats européens
Les autres volontariats internationaux
Dans le cadre d'échanges de jeunes Erasmus + Jeunesse
L'OFQJ / L'OFAJ

Partir autrement et bons plans

Année de césure / Séjour au pair
Programme Vacances Travail (PVT) / Zelligidja
Couchsurfing / Woofing

Préparer son voyage

Téléchargements

- ▶ [Guide de la mobilité internationale](#) à télécharger de l'enseignement agricole 2022
- ▶ [Poster du guide](#) à télécharger avec les étapes à suivre « Avant / Juste avant / Après le voyage »

C'est décidé, je pars !

Préparation au départ

7	Santé	8	Sécurité	9	Démarches administratives
S'informer assez tôt sur les vaccins, traitements nécessaires (parles-en avec ton médecin) et les bons comportements à avoir sur place (sur la route, alimentation, moustiques, préservatifs...) Cf : « Préparer son voyage » du site de l'Institut Pasteur et « Conseils aux voyageurs », du MEAE.		Tu t'inscris sur le site Ariane et tu vérifies que la situation actuelle sur place est « safe » (<i>Conseils aux voyageurs</i> du MEAE).		Envoie tes demandes de bourses à temps et vérifie que tu as bien : ta carte d'identité ou ton passeport à jour, la carte européenne d'assurance maladie, la convention de stage, les billets d'avion (utilise un comparateur de prix), l'assurance rapatriement, les visas...	

6	Quel budget ?
Bourses, autofinancement et dépenses possibles : transport international et local, nourriture, hébergement, visa et passeport (en fonction des destinations), assurances, sorties, cadeaux...	

5	Quels papiers ?
Visa, passeport, carte d'identité, assurances, demandes de bourses, conventions de stage, carte européenne d'assurance maladie...	

4	Sur quels projets ?
Une proposition des partenaires de ton établissement, en faisant des recherches personnelles (<i>Moveagri</i> , plateforme <i>youth portal</i> , envoi CV à des entreprises trouvées sur Internet, site proposant des volontariats, <i>woofing</i> ...)	

3	Où partir ?
Cela dépend des Conditions de sécurité et des papiers demandés (site MEAE, <i>Conseils aux voyageurs</i>), de témoignages d'anciens voyageurs qui te motivent (site et compte instagram <i>Moveagri</i>), de tes envies.	

2	Quand partir ?
Cela dépendra du projet choisi : stage, volontariat, année de césure, voyage en solitaire, chantier international...	

1	Quelles motivations ?
Enrichir ton CV, découvrir d'autres pratiques, apprendre des langues, vivre une expérience...	



Structures d'accueil et projet	10
Tu dois échanger avant de partir (par mail, visio, ou téléphone) directement avec la/les structures d'accueil sur tes missions, ton logement, les contacts sur place, tes contraintes (santé, régime alimentaire, rapport de stage), et valider le projet.	

Culture	11
Tu peux suivre une préparation linguistique et culturelle au départ. Tu dois te renseigner un minimum sur l'histoire, la culture, les lieux touristiques du pays (rubriques dédiées dans tous les guides touristiques, avec conseils de lectures, films...).	

Tes proches	12
Rassure tes parents et tes amis, c'est important pour toi et tes proches que tu sois bien préparé et encadré.	





Affiche dessinée par Edith Mercier & imprimée en riso par l'atelier Pépite à Toulouse

le guide de la **mobilité internationale**
DES JEUNES DE L'ENSEIGNEMENT AGRICOLE



Bilan	13
Prends le temps de faire le bilan de ce que tu as appris (idéal en groupe et accompagné par un animateur/enseignant lors d'une session « Retour » par ex) : connaissances, compétences, attitudes, valeurs, capacités...	



		Témoignages	16	Et après ?	15	CV	14
@moveagri	Témoignages en vidéo et guide complet en téléchargement (dispositifs, financements...)	Sers-toi de tes photos, découvertes, apprentissages pour partager ton expérience (blog, réels Instagram et photos sur <i>Moveagri</i> ...) et donner envie à d'autres de partir.		Tu peux avoir envie de repartir à l'étranger, de poursuivre ou reprendre tes études, de faire une année de césure, de travailler... En t'appuyant sur tes nouvelles envies et ce que tu as appris.		Tu enrichis ton CV avec tes nouvelles compétences acquises. Construire un CV en ligne est facile avec le site européen Europass .	

Illustrations / témoignages en vidéo

Les différents dispositifs possibles présentés et testés par des jeunes passés par l'enseignement agricole :


[Playliste Youtube du guide de la mobilité internationale](#)

Types de mobilités	Témoignages	Vidéos
Stage à l'étranger	Alexia (BTS TC / Bac Pro – Afrique du Sud)	
Stage à l'étranger	Alexandre (BTS GPN – Panama)	
Service civique à l'étranger	Maylis (France/Burkina Faso – lycée agricole de Toulouse)	
Service civique de réciprocité en France	Farouk (Burkina Faso/France – lycée agricole de Toulouse)	
Service civique de réciprocité en France	Shruti (Inde/France – lycée agricole de Laval)	
Volontariat Franco Allemand	Lona (Allemagne/France – lycée agricole de Vendôme)	
Service Volontaire Européen	Andra (Estonie/France – Volontaire européenne – lycée agricole d'Albi)	
Fille au pair – Mobilité d'études Erasmus – Volontariat européen +	Paula (Espagne/France – Volontaire européenne – lycée agricole d'Albi)	
Année de césure	Théo (Nouvelle-Zélande – BTS ACSE au lycée agricole d'Albi)	

Échange de Jeunes Erasmus + Jeunesse et Échange Scolaire Erasmus +	lémentine (France/Turquie/Roumanie /Portugal) – Bac techno – Lycée agricole d'Albi	
--	--	--

L'équipe du guide : Elaboré à l'origine par six étudiants de l'Université Bordeaux Montaigne, en partenariat avec le RED (Réseau d'éducation à la citoyenneté et à la solidarité internationale de l'enseignement agricole), France Volontaires (plate-forme des volontariats internationaux d'échange et de solidarité) et le BRECI (Bureau des Relations Européennes et de la Coopération Internationale de la DGER (Direction Générale de l'Enseignement et de la Recherche), ce guide a pour vocation de t'apporter une aide tes démarches et t'invite à bien te renseigner avant ton départ.

Une version réactualisée sera mise à jour chaque année.

Contact et commandes (dans la limite des stocks disponibles) :
vincent.rousval  educagri.fr